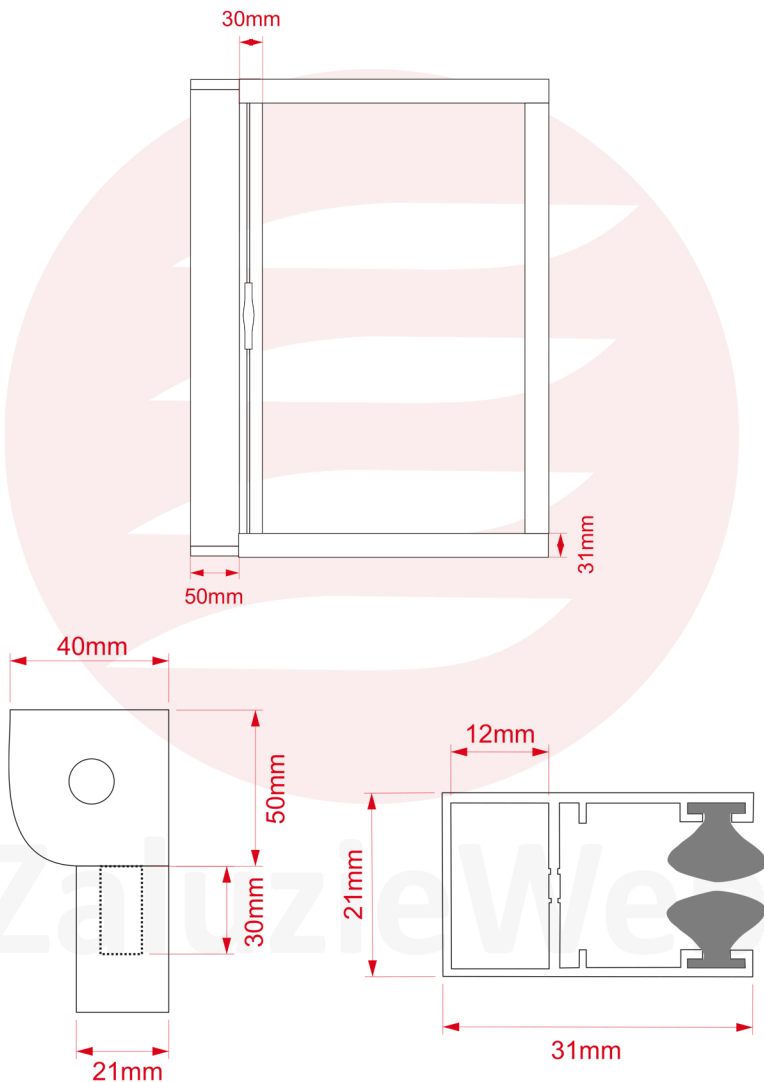




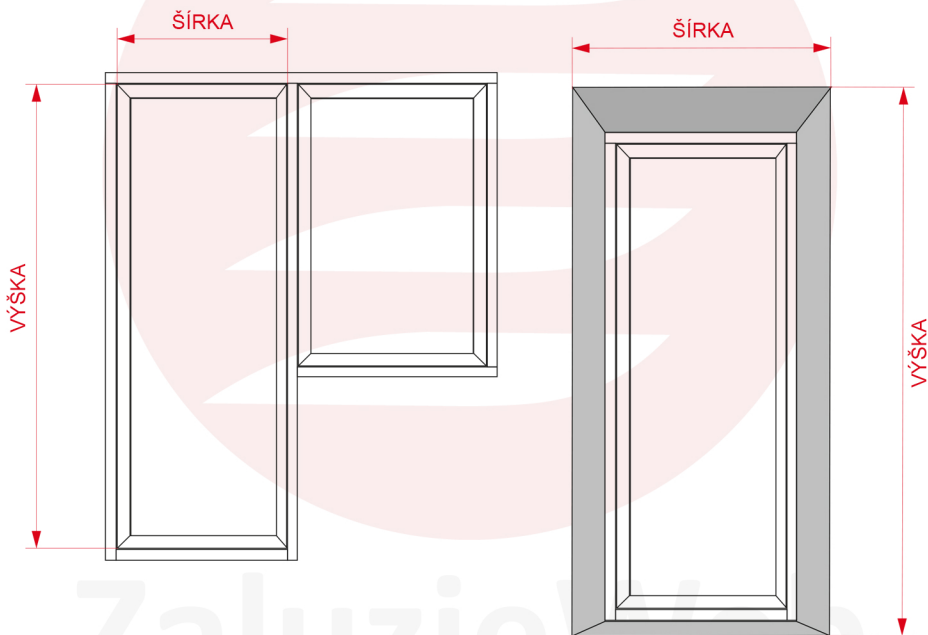
Technické parametre:





## Zameranie (osadenie pred otvor):

- Minimálny montážny priestor je 10mm po celom obvode otvoru, zvyšok rolovacej siete bude zasahovať do otvoru
- V prípade dvojkrídlových dverí, musí byť stredová priečka okna v rovine s pevným rámom dverí (nesmie nič presahovať oproti rovine rámu, na ktorý sa sieť montuje)
- Rolovacia sieť nedrží v akejkolvek polohe (môžete ju len úplne vytiahnúť alebo zatahnúť)
- Zamerajte šírku otvoru
- Zamerajte výšku otvoru
- K šírke pripočítajte 80mm, k výške 60mm a vznikne Vám objednávaci rozmer

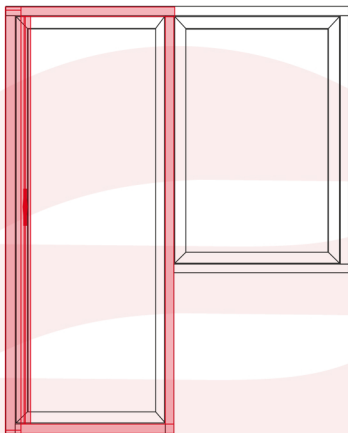


**POZOR!** Objednávaci rozmer šírky = šírka sieťky vrátane mechanizmu a profilu, výšky = výška výrobku s horným profilom, sieťkou a spodným profilom.  
Objednávaci rozmer je koncový (obrysový) rozmer celého výrobku.

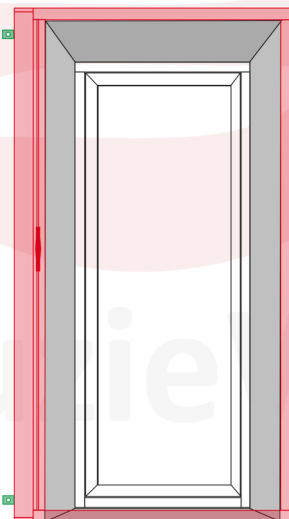




Možnosti osadenia pred otvor



osadenie pred okenný otvor



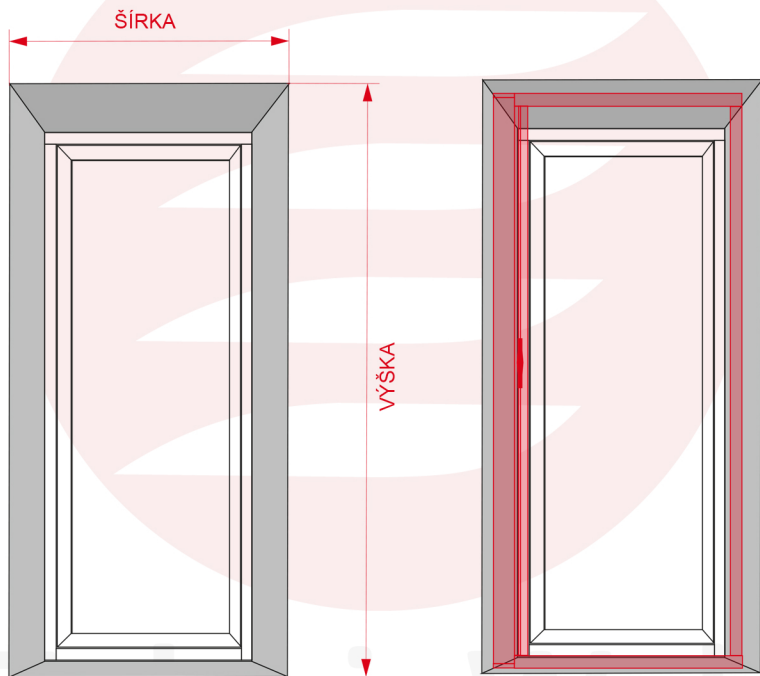
osadenie pred ostenie





## Zameranie (osadenie do otvoru):

- Zamerajte šírku otvoru
- Zamerajte výšku otvoru
- Od nameraných rozmerov odpočítajte 2 mm ( vôľa pre osadenie sieťky) a získate Váš objednávací rozmer



príklad osadenia do otvoru

**POZOR!** Objednávací rozmer šírky = šírka sieťky vrátane mechanizmu a protiľahleho profilu,  
výšky = výška výrobku s horným profilom, sieťkou a spodným profilom.

Objednávací rozmer je koncový (obrysový) rozmer celého výrobku.

