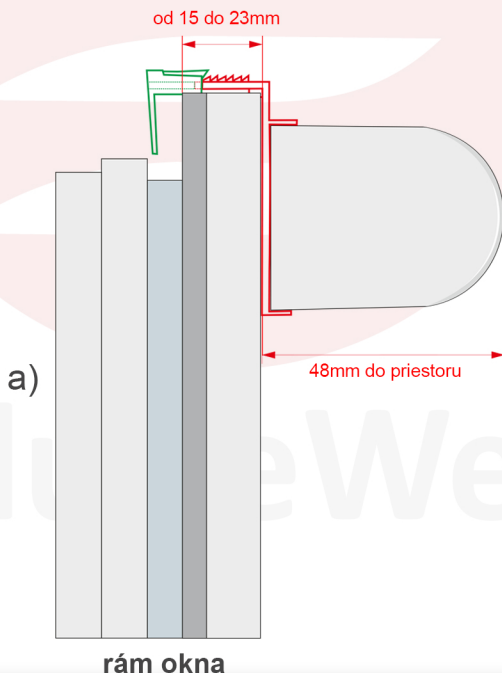




## Mali by ste vedieť (pred zameraním):


- rolety MINI nie sú vhodné pre hliníkové okná (majú veľmi tenký rám)
- ak ich chcete montovať na drevené okná je potrebné, aby tie okná mali gumené tesnenie (ak ho nemajú nemusí sa okno zavrieť / môže prasknúť systém na ktorý sa roleta montuje)
- minimálna šírka rámu, na ktorú je možné rolety namontovať je 15mm a maximálna šírka je 23mm (obr. A)
- rolety MINI sú vhodné len na okno, ktoré sa otvára, pretože sa montujú bez vŕtania ( na vešiaky, ktoré sa zacvaknú na rám okna, viď obr. A )
- rolety MINI si môžete objednať s vodiacim lankom a bez vodiaceho lanka. Vodiace lanko slúži na to, že fixuje roletu pri ráme okna a tým pádom nám roleta nelietajú do priestoru. (napríklad pri otváraní okna ventiláciu)
- horný mechanizmus presahuje 40mm do strán (obr. C). Uistite sa, že máte dostatočný priestor na montáž
- horný mechanizmus presahuje 48mm do priestoru (obr. A). Uistite sa, či to nebude brániť pri otváraní okna



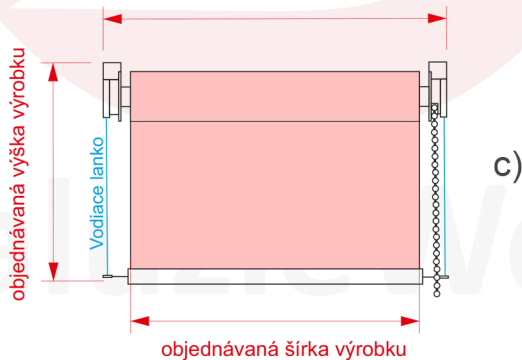


## Zameranie:

- šírku meriame od začiatku jednej zasklievacej lišty po koniec druhej zasklievacej lišty, sklo + lišty (obr. B)
- pri výške zameriavame celú výšku okenného krídla od vrchnej hrany po spodnú hranu okna (obr. B)



šírka hotového výrobku (je o 40mm širšia)



**Rozmer hotového výrobku je o 40mm širší ako je objednaná šírka výrobku.**

